

## Poznaj nasze **drzwi tarasowe PVC**

### **PRIMO PSK | PRIMO HS**

- 1** Drzwi tarasowe w klasie A, o zaawansowanych parametrach termozłoczących;
- 2** Rama drzwi tarasowych 7 lub 5 komorowa, w zależności od systemu profilu;
- 3** Okucie PSK – dostępne w wersji uchylno-przesuwnej standard i automat oraz odstawno-przesuwne PAS;
- 4** Okucie HS – podnosząco-przesuwne z zasuwnicą hakową w standardzie, zapewniające stabilność i lekkość działania skrzydeł nawet do 3 m szerokości, w obu opcjach również dostępna wersja RC;
- 5** Profil okienny barwiony w masie w kolorach (antracytowy, brązowy, karmelowy i biały) dopasowany do koloru oklein;
- 6** Zgrzew naroży metodą bezwypływkową V-Perfect w standardzie, który staje się niemal niewidoczny dla ludzkiego oka;
- 7** Możliwość wykonania z nakładką aluminiową w kolorach z kolekcji Home Inclusive 2.0;



SERIE DRZWI  
TARASOWYCH **PVC**



Rodzaj okna	PRIMO PSK-82	PRIMO PSK-70 CLASSIC	PRIMO PSK-70	PRIMO HS-82	PRIMO HS-70
Ilość komór w ramie	7	5	5	7	5
Grubość profilu	82 mm	70 mm	70 mm	82 mm	70 mm
Uszczelki po obwodzie	3	2	2	2	2
Wzmocnienie konstrukcji	stal zamknięta w ramie	stal zamknięta w ramie	stal zamknięta w ramie	alumirowe w ramie	alumirowe w ramie
Pakiet szybowy standardowy	dwukomorowy 4/18/4/18/4 Ug=0,5 W/m <sup>2</sup> K	jednokomorowy 4/16/4 Ug=1,0 W/m <sup>2</sup> K	jednokomorowy 4/16/4 Ug=1,0 W/m <sup>2</sup> K	dwukomorowy 4/18/4/18/4 Ug=0,5 W/m <sup>2</sup> K	dwukomorowa 4/12/4/12/4 Ug=0,7 W/m <sup>2</sup> K
Okucie	uchylno-przesuwne, odstawno-przesuwne	uchylno-przesuwne, odstawno-przesuwne	uchylno-przesuwne, odstawno-przesuwne	podnoszono-przesuwne, zasuwnica hakowa	podnoszono-przesuwne, zasuwnica hakowa
Poszerzenie 30 mm	—	—	—	●	●
Klasa antywłamaniowa	PSK Standard oraz PAS – RC2N schemat A	PSK Standard oraz PAS – RC2N schemat A	PSK Standard oraz PAS – RC2N schemat A	RC2N schemat A i C	RC2N schemat A i C
Klamka	alumirowa	alumirowa	alumirowa	alumirowa	alumirowa

## AKCESORIA

wyposażenie standardowe



Zasuwnica z blokadą obrotu klamki i podnośnikiem skrzydła



Wszystkie rolki ruchome i,S.



Zaczepty ze stopu metali



Zaczepek antywłamaniowy w skrzydle RU



Najazd dolny w skrzydłach RU



Mikrowentylacja w nożycy



Zawiasy nawierzchniowe z regulacją docisku



Blokada antyprzeciągowa w skrzydle RU



Zasuwnica hakowa w drzwiach tarasowych HS



Listwa transportowo-montażowa



Wypełnienie dolnego wrębu



Zatrząsk balkonowy z uchwytem w oknach balkonowych

## AKCESORIA

wyposażenie opcjonalne



Multi power (zawias kryty)



Multi secuair (rozszczelnienie okna)



Ogranicznik rozgarcia



Powłoka tricoat plus



Hamulec rozgarcia



Hamulec kryty sterowany kławką



Zabezpieczenie safety pin



Zasuwnica komfort



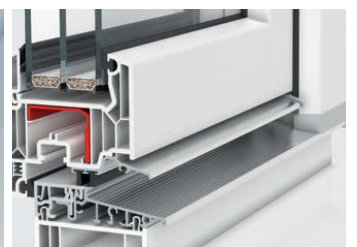
Kontaktron



Multi sky (okucie dedykowane do okien z naświetlem)



Okucie PSK



Niski próg aluminiowy

## AKCESORIA

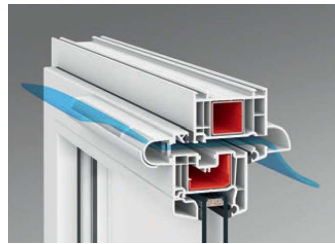
wyposażenie opcjonalne




Nakładka aluminiowa




Nawiewnik higrosterowany Aereco EMM



Nawiewnik ciśnieniowy Aereco AMO



Nawiewnik ukryty wrębony MACO Vent



Łączniki



Ciepłe ramki



Szprosy



Niski próg w HS



Tilt first (uchył przed otwarciem)



Termo-listwa podparapetowa



Termo-poszerzenie podparapetowe



Poszerzenie systemowe



KOLEKCJA **KLAMEK**






## KOLEKCJA KLAMEK




**Maco Blues**

dostępne kolory:




**Maco Blues**  
z kluczykiem

dostępne kolory:




**Maco Blues**  
z przyciskiem

dostępne kolory:




**Hoppe Hamburg**  
SecuForte

dostępne kolory:




**Hoppe Toulon**  
Secustic

dostępne kolory:




**Hoppe Toulon**  
Secustic  
z kluczykiem

dostępne kolory:




**Hoppe Tokyo**

dostępne kolory:



**Hoppe Tokyo**  
z kluczykiem


dostępne kolory:






**Hoppe Luxembourg Secustic**

dostępne kolory:



**Hoppe Luxembourg Secustic z kluczykiem**


dostępne kolory:



**Kłamka SKB-S i SKB Pas z kluczem**




dostępne kolory:



**Kłamka SKB-S i SKB Pas dwustronna**




dostępne kolory:



**Kłamka SKB-S i SKB Pas dwustronna pod roletę**



dostępne kolory:




KOLEKCJA KLAMEK



**Maco SKB-S**  
oraz **SKB-PAS**



dostępne kolory:



biały    brązowy    srebrny  
stare złoto    tytanowy


**Maco SKB-Z**



**Maco SKB-Z**  
z kluczykiem



dostępne kolory:



biały    brązowy    srebrny  
stare złoto    tytanowy



dostępne kolory:



biały brązowy srebrny



stare złoto tytanowy



dostępne kolory:



biały brązowy srebrny



stare złoto tytanowy



dostępne kolory:



biały brązowy srebrny



stare złoto tytanowy

# Feeria **barw**


Dom idealny to realizacja marzeń i wprowadzanie w życie tego, co przez lata tworzyliśmy jedynie w wyobraźni. Nasze oczekiwania są różne. Idziemy więc krok w krok za Twoją wyobraźnią i chcemy pomóc Ci w realizacji wszystkich Twoich planów. Marzysz o niecodziennym kolorze okien? Pomożemy Ci w tym. Możesz wybierać z szerokiej palety kolorów i oklein z naszych wzorników, możesz skorzystać również z niezwyklej kolekcji Home Inclusive 2.0, która uczyni Twój dom jeszcze piękniejszym – dostępna jest ona przy wyborze okien PVC z nakładką z aluminium. A może chcesz, by kolor okien z zewnątrz różnił się od tego wewnątrz? Skorzystaj z opcji bikolor i wykreuj swoje własne połączenie barw, pozwalające na zachowanie odrębnej stylistyki wnętrza i elewacji domu. Nie bój się spełniać swoich marzeń.



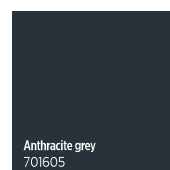




Kolory z palety RAL, Veka Spectral, Decor i okleiny.

BIKOLOR

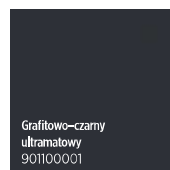


## OKNA PRIMO – kolory standardowe



## OKLEINY



## VEKA SPECTRAL



Z przyczyn technicznych druku rzeczywiste kolory mogą odbiegać od kolorów przedstawionych na ilustracjach i fotografiach. Dokonując zakupu, zaleca się konsultację ze sprzedawcą.

BIKOLOR

## PRIMO – okleiny, kolory specjalne



Z przyczyn technicznych druku rzeczywiste kolory mogą odbiegać od kolorów przedstawionych na ilustracjach i fotografiach. Dokonując zakupu, zaleca się konsultację ze sprzedawcą.

PRIMO – okleiny, kolory specjalne




Z przyczyn technicznych druku rzeczywiste kolory mogą odbiegać od kolorów przedstawionych na ilustracjach i fotografiach. Dokonując zakupu, zaleca się konsultację ze sprzedawcą.



## Kolory HOME INCLUSIVE 2.0

### HI EARTH



### HI STONE



### HI STEEL



### HI RUBY



Kolory HOME INCLUSIVE 2.0 dostępne dla okien PRIMO z nakładką aluminiową. Z przyczyn technicznych druku rzeczywiste kolory mogą odbiegać od kolorów przedstawionych na ilustracjach i fotografiach. Dokonując zakupu, zaleca się konsultację ze sprzedawcą.





## Tyle słońca...

Przebywanie w jasnych pomieszczeniach poprawia nasze samopoczucie. Duże okna o odpowiednim współczynniku izolacji termicznej pozwalają na lepsze wykorzystanie światła dziennego do utrzymania optymalnej temperatury wnętrza domu. Wpływają więc pozytywnie na wysokość rachunków za ogrzewanie i energię elektryczną.

WIŚNIEWSKI wykorzystuje najwyższej jakości szkło, które gwarantuje, że pomieszczenia będą jasne i ciepłe. Rodzaje szyb można wybrać według własnych potrzeb i preferencji – dostępne są m.in. wersje barwione, matowe i antywłamaniowe.

## SZYBY BEZPIECZNE

W zależności od przewidywanego zastosowania stosujemy szkło bezpieczne hartowane lub laminowane. W przypadku stłuczenia szyba bezpieczna chroni przed ryzykiem skaleczenia.

**SZKŁO HARTOWANE** – szyba poddana obróbce termicznej w celu wytworzenia naprężeń powodujących wzrost wytrzymałości mechanicznej.

Szkło hartowane charakteryzuje się podwyższoną wytrzymałością mechaniczną i szczególnym sposobem pęknięcia przy rozbiciu na drobne nie kalejące odłamki, przez co klasyfikowane jest jako bezpieczne.

**SZKŁO LAMINOWANE** – szyba poddana procesowi laminowania polegającemu na połączeniu ze sobą dwóch lub więcej formatek szkła przy zastosowaniu specjalistycznej folii na linii do laminowania. Można w ten sposób łączyć różne rodzaje szkła o dowolnej grubości, a stosując folie kolorowe czy ozdobne poprawiać nie tylko własności użytkowe, ale i estetyczne. Uzyskuje się w ten sposób szkło bezpieczne, czyli takie którego odłamki po rozbiciu nie odrywają się, lecz pozostają na miejscu, nie powodując skaleczeń.



**Szkło niskoemisyjne** – szyby zespolone wykonywane ze szkła niskoemisyjnego mają bezpośredni wpływ na obniżenie współczynnika przenikania ciepła, czyli na lepszą izolacyjność cieplną. Ich właściwości pozwalają na redukcję strat ciepła i oszczędność energii, redukcję zimnych miejsc oraz wzrost temperatury szyby wewnętrznej, a co za tym idzie mniejsze skraplanie się pary wodnej.

**Szkło przeciwsłoneczne** – wykorzystuje się w przypadku obiektów silnie ekspozowanych, narażonych na nadmierne przegrzewanie od słońca. W zależności od klimatu ma na celu minimalizowanie zysków ciepła oraz ograniczenia zjawiska oślepienia (klimat gorący), a także zbilansowanie ochrony przed słońcem z wysokim poziomem dostępu do naturalnego światła dziennego (klimat umiarkowany).

**Szkło dźwiękochłonne** – charakteryzuje się podwyższonymi parametrami tłumienia hałasu. Wysoką izolacyjność akustyczną uzyskuje się dzięki zróżnicowanej grubości szkła w pakiecie oraz zastosowaniu specjalnej folii. Szyby te coraz częściej są uwzględniane w projektowaniu zarówno obiektów komercyjnych jak i w budownictwie indywidualnym w miejscach szczególnie narażonych na hałas.

**Szkło ochronne** – to szyby, antywłamaniowe i kuloodporne. Charakteryzują się właściwościami zwiększającymi stopień odporności na włamanie lub atak z użyciem broni palnej. Jednocześnie zapewniają odpowiedni poziom naturalnego oświetlenia, eliminując konieczność stosowania krat lub rolet.

**Szkło samoczyszczące** – do zastosowania w rozwiązaniach zewnętrznych. Zalecane w trudno dostępnych oknach i ścianach, na których zwykle gromadzą się zanieczyszczenia organiczne. Właściwości samoczyszczące uzyskują dzięki specjalnej powłoce o podwójnym działaniu: rozkładanie skupisk zanieczyszczeń, równomierne spływanie wody deszczowej, zmywającej uwolnione zanieczyszczenia.

**Szkło dekoracyjne** – świetnie sprawdzają się w oknach, ściankach działowych i innych elementach wyposażenia wnętrz. Charakteryzują się wysoką estetyką, dając nieograniczone możliwości projektowania. Zapewniają uczucie prywatności, przepuszczając jednocześnie światło.



Okno PRIMO | Winchester

WIŚNIEWSKI

47